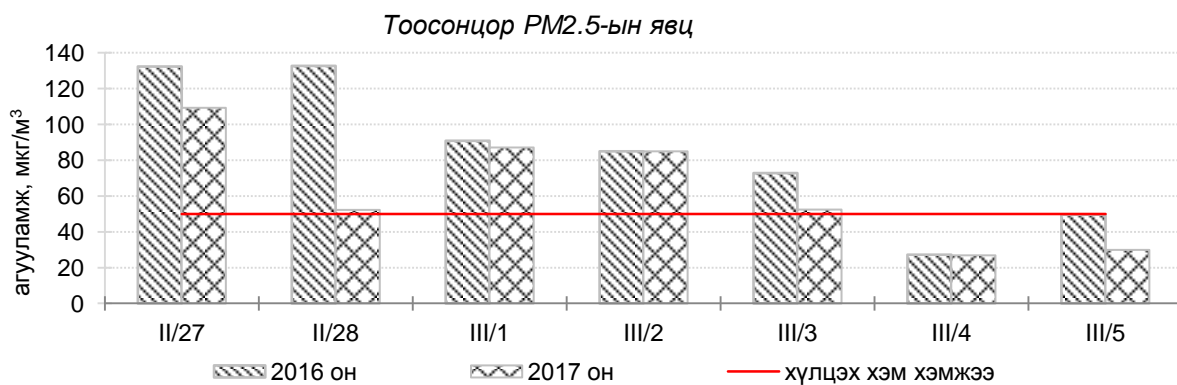
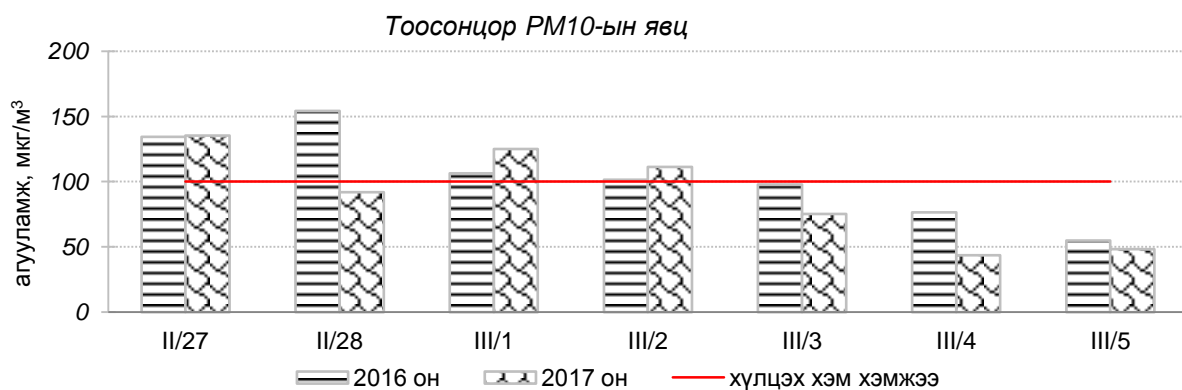
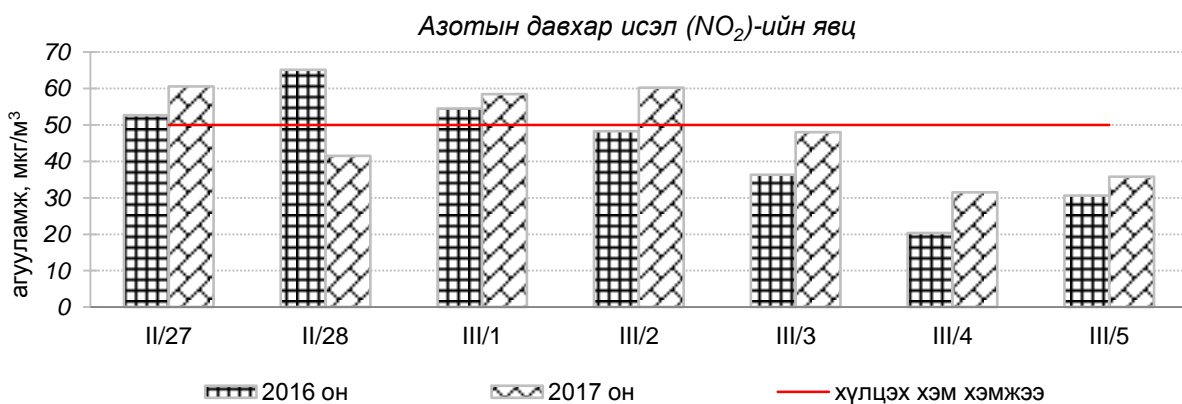
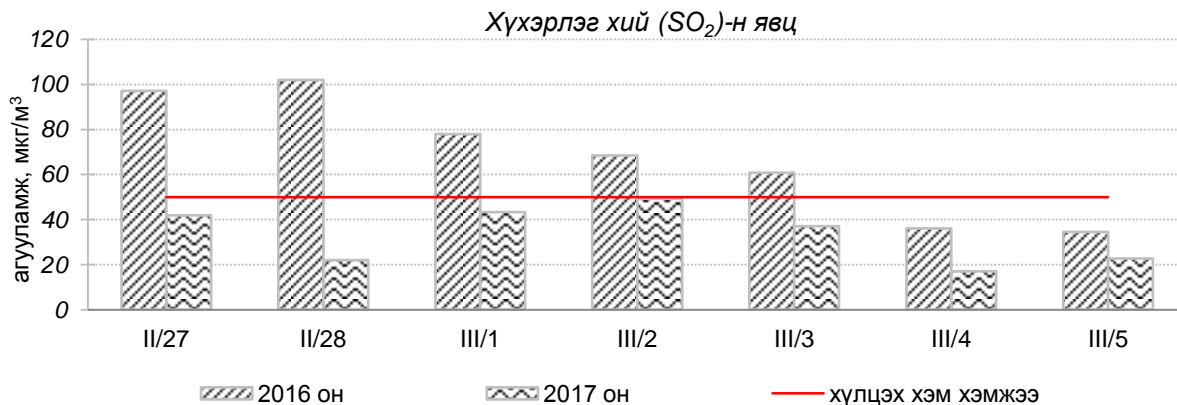


**Улаанбаатар хотын агаарын чанарын 7 хоногийн мэдээ
/2017 оны 2-р сарын 27-оос 3-р сарын 5-ны өдрийг хүртэлх 7 хоногт /**

Улаанбаатар хотын агаарт түгээмэл бохирдуулах бодис хүхэрлэг хий /SO₂/, азотын давхар исэл /NO₂/, тоосонцор /PM₁₀, PM_{2.5}/, нүүрстөрөгчийн дутуу исэл /CO/, озон /O₃/ -ы агууламжийг тодорхойллоо.



**Улаанбаатар хотын өнгөрсөн 7 хоногийн агаарын чанар
/2016-2017 оны мөн үетэй харьцуулснаар/**

№	Бохирдуулах бодисын нэр	MNS 4585:2016	7 хоногийн дундаж агууламж, мкг/м ³		Хоногийн дунджийн хамгийн их, мкг/м ³		Стандартаас давсан тохиолдлын тоо хувиар		Стандартаас давсан, хамгийн их агууламж илэрсэн харуул
		Хүлцэх хэм хэмжээ мкг/м ³	2016он	2017он	2016он	2017он	2016он	2017он	
1	Хүхэрлэг хий, SO ₂	50	67	33↓	229	98	49%	16%↓	2-р сарын 27-нд Зурагт орчим АЧС-аас 1.9 дахин их
2	Азотын давхар исэл, NO ₂	50	43	48↑	88	126	35%	33%↔	2-р сарын 27-нд 13-р хороолол орчим АЧС-аас 2.5 дахин их
3	Тоосонцор, PM10	100	103	91↓	235	200	44%	38%↓	2-р сарын 27-нд 100 айл орчим АЧС-аас 2 дахин их
4	Тоосонцор, PM2.5	50	82	63↓	200	184	71%	57%↓	2-р сарын 27-нд Зурагт орчим АЧС-аас 3.7 дахин их
5	Нүүрстөрөгчийн дутуу исэл, CO	10000	1230	1191↔	6252	6043	0%	0%↔	Давсан тохиолдол байхгүй
6	Озон O ₃	100	37	43↑	73	94	0%	0%↔	Давсан тохиолдол байхгүй

* ↓ бага; ↑ их; ↔ ойролцоо түвшинд /±5%/.

Өнгөрсөн 7 хоногийн агаарын чанарын хяналт шинжилгээний дүнгээр Улаанбаатар хотод агаар “Дунд”, “Бага” зэргийн бохирдолтой болон “Хэвийн” түвшинд байсан байна. Агаар дахь гол бохирдуулах бодис нь PM10, PM2.5 тоосонцор, NO₂ азотын давхар исэл байна.

	Гэр хороолол орчим					Орон сууцны хороолол	Автозам орчим		Үйлдвэрийн болон алслагдмал бүс	
	100 айл	Толгойт	Нисэх	Зурагт	Баянхош уу	13-р хороолол	Баруун 4 зам	Амгалан	Цахилгаан станц	Ургах наран
2017.02.27	PM10	PM10, PM2.5	PM10, PM2.5	PM2.5	PM2.5	NO ₂	PM10, PM2.5, NO ₂	PM10, PM2.5, SO ₂ , NO ₂	PM10	NO ₂
2017.02.28	PM10			PM2.5		NO ₂	NO ₂	PM10, PM2.5		
2017.03.01	PM10	PM2.5	PM2.5	PM2.5	PM10, PM2.5	NO ₂	PM10, PM2.5, NO ₂	PM10, PM2.5, SO ₂ , NO ₂	PM10	PM10, SO ₂ , NO ₂
2017.03.02	PM10, NO ₂	PM2.5, SO ₂ , NO ₂	PM2.5	PM2.5, SO ₂	PM2.5	NO ₂	PM10, PM2.5, NO ₂	PM10, PM2.5, SO ₂ , NO ₂	PM10, NO ₂	
2017.03.03	PM10		PM2.5	PM2.5	PM10, PM2.5, SO ₂	PM2.5, SO ₂ , NO ₂	PM10, PM2.5, NO ₂		PM10	
2017.03.04				PM10, PM2.5, SO ₂		NO ₂	NO ₂			
2017.03.05					PM2.5	NO ₂	NO ₂			

Индексийн тоон үзүүлэлт	Агаарын чанар
0-50	Цэвэр
51-100	Хэвийн
101-250	Бага зэргийн бохирдолтой
251-400	Дунд зэргийн бохирдолтой
401-500	Их бохирдолтой
500<	Маш их бохирдолтой